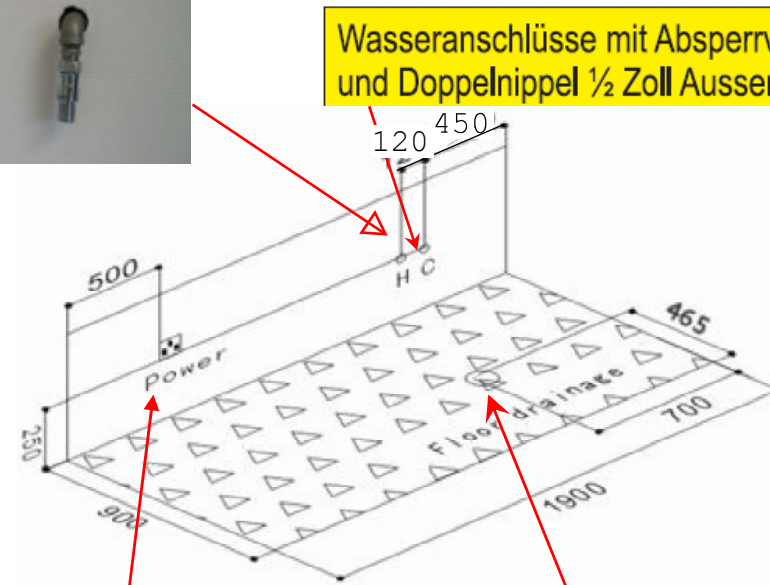

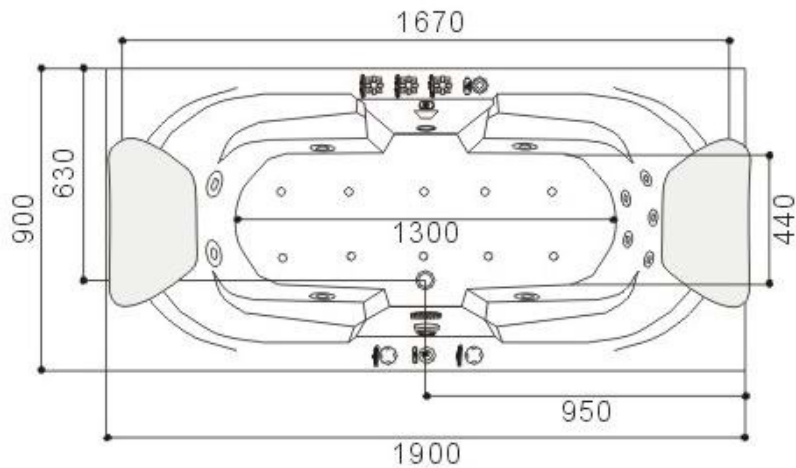


# W0829 Wasser- und Elektroanschlussplan

**ROYALKING AG**  
Industrie Stelz  
Ringstrasse 15 a  
CH-9500 Wil  
Tel +41 71 925 40 40  
Fax +41 71 925 25 41  
mail info@royalking.ch



Wasseranschlüsse mit Absperrventilen  
und Doppelnippel 1/2 Zoll Aussengewinde



Bodenablauf Steckmuffe Innen-Ø 56 mm  
bodenbündig mit Siphonierung im UB

1 Meter Kabel mit Klemmdose  
230 V; 3.00 KW; 16 Ampère über FI

**alle Massangaben in mm!**